

PRÉSENTE

YO

# LE PETIT GUIDE ZINZOLIN 3D DU PETIT PRINCE

PETITE AIDE  
POUR CHOISIR SA TABLETTE GRAPHIQUE D'OCCAZ'

TOUT WACOM

TOUTES LES TABLETTES  
GRAPHIQUES

TOUTS LES NUMÉROS  
D'IDENTIFICATION

TOUTS LES VISUELS

TOUTS LES PRIX



TEXTES, CHOIX DES IMAGES ET MISE EN PAGE  
PAR LE PETIT PRINCE © EN PERSONNE.



LE PETIT  
PRINCE

# INTRODUCTION

////

**LES DIRES**  
du petit Prince

////  
*Chers Fans,*

*Voici le troisième numéro du petit Guide Zinzolin mis à jour avec les nouvelles tablettes Wacom apparues cette année 2010.*

*J'écris à nouveau le préambule du 1er opus :*

*«Une tablette, c'est cher. c'est pour cela que certains d'entre vous en achètent sur le web d'occaz.*

*Mais sur internet, beaucoup de gens pas sympas refourguent des tablettes un peu cassées, des tablettes nouvelles mais qui ont 10 ans, des tablettes qui ont des connexions préhistoriques ou des tablettes avec l'accessoire principal en moins. On triche aussi un peu sur la taille...»*

*Afin de vous éviter de vous faire avoir, ce petit guide ébumère tous les numéros d'identification avec les visuels qui correspondent pour vous repérer.*

*Aidé par mon souffre, Vincenwoo, j'ai concocté ce petit guide ultime de la tablette graphique Wacom pour tous les infographistes. Donc Pas de PL et de DTi.*

*Le petit Prince, votre idôle.*

de tout temps



# PIEGES à éviter

## Toutes Tablettes



### LES INFOS du petit Prince

Les plans habituels sur internet à éviter :

- la tablette qui est vendue d'occas sans stylet qui manque. En général, le type la vend comme un bon plan mais fait le type qui connaît pas top le produit.
- la vieille tablette qui est vendue comme une NEW Wacom au même moment où Wacom sort des nouveautés (Comme la Spécial Édition)
- une A8 ou A6 vendue comme une A5
- une Intuos I vendue comme une Intuos 2 platinum.
- une ancienne Artpad ou PenPartner vendue comme une Intuos I A6
- une contrefaçon chinoise
- une assiette rectangulaire très design peut ressembler à une Wacom

#### Avis des internautes sur WACOM Tablette Graphique PenPartner2 - Format A8

<Ajoutez votre commentaire

#### WACOM Tablette Graphique PenPartner2 - Format A8

posté le 17/01/2007 par [redacted] commentaire n°143346

**La A8 vendue pour du A5**

**Certainement pas A5 !!!!!!!**

Je viens de recevoir ma tablette et Ô surprise ! la surface tactile a l'air bien rikiki pour du A5! Je prends une feuille A4 que je plie en 2 : elle dépasse allègrement ma tablette. Je la plie encore en 2 : la surface tactile est encore plus petite !! 5 étoiles à [redacted] pour les délais éclairs de la livraison, mais Zéro pointé pour le descriptif du produit. Et comme je n'ai pas envie de le renvoyer, ben je vais me le garder. Le désagrément est moindre parce que je m'en sers pour la retouche d'image : c'est bien moins confortable que le A5 mais je m'en sors. Mais je pense à celui qui veut s'initier au dessin, alors qu'il évite ce produit, bien trop petit pour lui.

#### NEW Wacom ArtPad 4x5 Graphics Tablet for MAC KT-0405-A

Buyer or seller of this item? [Sign in](#) for your status

#### NEW WACOM INTUOS 12x18 USB TABLET /W ALL ACCESSORIES

Seller of this item? [Sign in](#) for your status



[View larger picture](#)



#### Pro Wacom Intuos 6 x 8 6x8 Tablet USB Special Edition

**Les vieilles WACOM du XXIème siècle qui tournent sur les sites d'enchères depuis plusieurs années et qui réapparaissent en NEW.**



#### Penpower Wacom Tablet 3x2 Chinese Hand Writing LLC302

Chinese English Korean Japanese Symbols Writing Board

Seller of this item? [Sign in](#) for your status

**La fameuse PenPower chinoise : «512-level cordless pressure-sensitive pen (CPSP)». Neuve dans les 150 dollars. quand même lol**



#### WACOM ARTPAD II PRESSURE SENSITIVE GRAPHICS TABLET MAC

Seller of this item? [Sign in](#) for your status

#### WACOM ARTPAD II PRESSURE SENSITIVE GRAPHICS TABLET MAC



This is an Artpad II graphics tablet that I had purchased at an estate sale with a box of other computer peripherals. This is for the tablet only (no pen included). **L'annonce classique «No Stylet»**

Shipping costs:  
Ships to:  
Item location:  
History:

Check item description and payment instructions or contact seller for details  
Worldwide  
Raleigh, NC 27616, United States  
0 bids



# 2 PLAN



## PLAN large

## PLAN détaillé des Tablettes

**1 > INTRODUCTION**

**2 > PLAN**

**3 > NUMÉROS D'IDENTIFICATION**

**4 > VISUELS**

**5 > PRIX**

**6 > COMPLÉMENTS 1**

**7 > COMPLÉMENTS 2**

**8 > CONCLUSION**



**3 > NUMÉROS D'IDENTIFICATION**

### Page

**7 Numéros d'identification essentiels**

**8 Artpad, ArtZ, Ultrapad, PenPartner, Bamboo 1 & 2**

**9 Cintiq, Colorelli, Graphire, Graphire Bt, Intuos 1 & 2**

**10 Intuos 3 et 4, Volito**



# 2 PLAN



## PLAN détaillé des Tablettes

### 3 > NUMÉROS D'IDENTIFICATION

#### Page

12	1984	WT / 460M /SD
13	1993	Ultrapad Digitizer I / Ultrapad Digitizer II
14	1993	Artpad I / Artpad II
15	1993	ArtZ I / ArtZ II
16	1997 - 2005	PenPartner I 1997/2004 / PenPartner 2
17	1998	Intuos I
18	1999 - 2006	Graphire I / 2 / 3 / 4
19	2001	Intuos 2
20	2001 - 2007	Cintiq
21	2002 - 2005	Volito / Volito 2
22	2002	Colorelli
23	2002	Intuos 3
24	2005	Graphire Bluetooth
25	2007	Intuos 3 Speciale édition
26	2007	Bamboo
27	2007	Bamboo One
28	2007	Bamboo Fun
29	2009	Intuos 4
30	2009	Bamboo Pen ou Touch
31	2009	Bamboo Pen & Touch
32	2009	Bamboo Fun Pen & Touch
33	2010	Intuos 4 Wireless
34	2010	Cintiq 21 UX 2010
35	2010	Bamboo Speciale édition
36	- - -	Éditions limitées
37	- - -	Éditions absentes



**LES DIRES**  
du petit Prince

*Chers Fans,*

*Voici une petite intro rapide de l'inventaire des tablettes avec leur numéro d'identification. Bien sûr, on n'a pas tout mis, vu que certaines tablettes, celles des années 80, ont totalement disparu en partie comme la majorité des groupes de musique d'ailleurs.*

*Cela commence par un petit récapitulatif de base où chaque début de numéro correspond à un type de tablette.*

*Puis viennent toutes les tablettes classées en fonction de leur ancienneté (tablettes sous Mitterrand à tablettes sous Chirac, puis sous Sarkozy), puis par ordre alphabétique.*

*Le petit Prince, votre idôle.*



# NUMEROS d'identification

## Essentiels



### LES INFOS techniques

Toutes les numéros d'identification des tablettes graphiques.

### LES INFOS du petit Prince

«Il y a dans ce catalogue les PL, DTI, DTU, DTF qui sont des tablettes écrans destinées au monde de l'entreprise et du professorat. On les a mis quand même. Mais ça sera juste là.»

Voici un inventaire des tablettes essentielles en vente sur le net et dans le commerce, réalisé par mes soins et agrémenté d'un visuel pour chaque modèle.

Voici les numéros d'identification essentiels :

**CT:** PenPartner

**CTE:** Graphire4/Graphire3/Graphire Wireless/BambooFun

**CTL:** Bamboo Pen

**CTH:** Bamboo Pen&Touch

**CTT:** Bamboo Touch

**DTF:** DTF-510/DTF-521/DTF-720

**DTI:** DTI-520

**DTU:** DTU-710

**DTZ:** Cintiq 21UX

**ETA:** Graphire2

**ET:** Graphire

**GD:** Intuos

**KT:** ArtPad

**MTE:** Bamboo

**PL:** Cintiq 15X/Cintiq 18SX/PL Series

**PTU:** Cintiq Partner

**PTK:** Intuos4

**PTZ:** Intuos3

**SD:** SD Series

**UD:** ArtZ/ArtZ II/UD Series

**XD:** Intuos2



# 2

# NUMEROS

d'identification



Tous



## LES INFOS techniques

Toutes les numéros d'identification des tablettes graphiques.

## LES INFOS du petit Prince

«Cela démarre avec les anciens modèles dont on a les numéros. Sinon avant les gammes ArtZ et Ultrapad Digitizer, il y avait les gammes WT, SD et 460M. On en parle plus tard.

Quand il y a «R», c'est pour Série. Quand il y a «A», c'est pour Adb. Quand il y «U», c'est pour Usb.»

### ANCIENS MODÈLES de tablette Wacom

Artpad : KT-0405-R / KT-0405-A

ArtZ : ??? (ou bien KT-0608 comme la ArtZ II)

ArtZ II : KT-0608-R / KT-0608-A / UD2-0608S-PC

ArtZ II : KT-1212-R / KT-1212-A

ArtZ II : KT-1218-R / KT-1218-A

ArtZ II : KT-1825-R / KT-1825-A

Ultrapad : ?????

Ultrapad Digitizer II A5 : UD-0608-R / UD-0608-A

Ultra Digitizer II A4 carré : UD-1212-R / UD-1212-A

Ultrapad Digitizer II A3 : UD-1218-R (adb ?)

Ultrapad Digitizer II A2 : UD-1825-R (adb ?)

PENPARTNER (old version + new version): A6 / USB SERIE ADB

Penpartner : CT-0405U / CT-0405R / CT-0405A

Penpartner (2ième version) : CT-0405U

Penpartner 2 : CT-0405U



### MODÈLES de tablette Wacom

BAMBOO A6-A5 Wide / USB

Bamboo one A6 : CTF 430/S (+indice pays)

Bamboo A6 : MTE 450/K (+indice pays)

Bamboo Fun Wide A6 : CTE 450/W (+indice pays)

Bamboo Fun Wide A5 : CTE 650/W (+indice pays)

BAMBOO S-M Pen/Touch/Pen&Touch / USB

Bamboo Touch S: CTT-460 (+indice pays)

Bamboo Pen S: CTL-460 (+indice pays)

Bamboo Pen&Touch S: CTH-460 (+indice pays)

Bamboo Fun Pen&Touch S : CTH-461 (+indice pays)

Bamboo Fun Pen&Touch M : CTH-661 (+indice pays)

Bamboo Special Edition S : CTH-461SE (+indice pays)

Bamboo Special Edition M : CTH-661SE (+indice pays)





# 3

# NUMEROS

# d'identification



Tous



## LES INFOS techniques

Toutes les numéros d'identification des tablettes graphiques.

## LES INFOS du petit Prince

«Quand c'est rouge, on pense que cela a existé sans problème, mais on n'a pas eu de preuve physique de l'engin. ./ on est sérieux ici.»

### CINTIQ

Cintiq 15X : PL-550

Cintiq 18SX : PL-800-02

Cintiq 12WX : DTZ-1200W

Cintiq 21UX : DTZ-2100C

Cintiq 21UX 2010 : DTZ-2100C

COLORELLI : A6 / USB

Colorelli : FT-0405U10

### GRAPHIRE : USB

Graphire 1 A6 : ET-0405

Graphire 2 A6 : ET-0405

Graphire 3 A6 : CTE-430

Graphire 3 A5 + Graphire A5 Silver: CTE-630

Graphire 4 A6 : CTE-440/S-CL / CTE-440/S-ST (Studio) / CTE-440/S-ST2 (Studio)

Graphire 4 A5 : CTE-640/S-CL (XL) / CTE-640/S-ST (XL Studio) / CTE-440/S-ST2 (XL Studio)

GRAPHIRE Bluetooth A5 – base : modèle Graphire 3 : CTE-630BT, CTE630BT2, CTE630BT3

INTUOS 1 A6-A5-A4-A3 / SERIE (R) USB (U) ADB (A ou A00) + version CAD et DTP

Intuos 1 A6 : GD-0405U / GD-0405R / GD-0405A

Intuos 1 A5: GD-0608U / GD-0608R / GD-0608A

Intuos 1 A4: GD-0912U / GD-0912R / GD-0912A

Intuos 1 A4 CAD : GD-1212U-C / **XD1212R-C / XD1212A-C**

Intuos 1 A4 DTP : GD-1212U-D / **XD1212R-D / XD1212A-D**

Intuos 1 A3: GD1218U / GD1218R / GD1218A + 4d mouse 3-hole pen stand

INTUOS 2 : A6-A5-A4-A3 / SERIE (R) USB (U) + CAD et DTP

Intuos 2 A6 : XD-0405U / XD-0405R

Intuos 2 A5 + version A5 : XD-0608U / XD-0608R

Intuos 2 A4 + version A5 : XD-0912U / XD0912R

Intuos 2 A4 : XD-0912U - XD-0912R

Intuos 2 A4 CAD : XD1212U-C / XD1212R-C ?

Intuos 2 A4 DTP : XD1212U-D / XD1212R-D ?



# 4

# NUMEROS d'identification

Tous



## LES INFOS techniques

Toutes les numéros d'identification des tablettes graphiques.

## LES INFOS du petit Prince

«On finit avec la Volito, la tablette pas Mac.»

**Intuos 2 A3 : XD-1218-U**

**INTUOS 3 A6-A5-A4-A3 / USB + version CAD (-C) et DTP (-D)**

**Intuos 3 A6 : PTZ430**

**Intuos 3 A6 wide : PTZ-431W**

**Intuos 3 A5 : PTZ-630G-F**

**Intuos 3 A5 wide : PTZ-631-W**

**Intuos 3 A4 Regular : PTZ-930-G**

**Intuos 3 A4 oversize DTP : PTZ-1230-D**

**Intuos 3 A4 oversize CAD : PTZ-1230-C**

**Intuos 3 A3 Wide DTP : PTZ-1231W-D**

**Intuos 3 A3 Wide CAD : PTZ-1231W-C**

**INTUOS SE A5 wide et A4 / USB**

**Intuos SE A5: PTZ-631WSE (+indice pays)**

**Intuos SE A4: PTZ-930SE (+indice pays)**

**INTUOS 4 S-M-L-XL / USB + version CAD (-C) et DTP (-D)**

**Intuos 4 S (1:1): PTK-440 (+indice pays)**

**Intuos 4 M (1:1): PTK-640 (+indice pays)**

**Intuos 4 L (1:1): PTK-840 (+indice pays)**

**Intuos 4 XL (16:10) DTP: PTK-1240-D**

**Intuos 4 XL (16:10) CAD: PTK-1240-C**

**Intuos 4 Wireless : PTK-540 WL**

**VOLITO : A6 / USB (pas de driver pour MAC)**

**Volito1 : FT-0405U**

**Volito2 : CTF-420G (+indice pays)**

**LES DIRES**  
du petit Prince

*Chers Fans,*

*Après une intro affichant un rapide inventaire des numéros d'identification de toutes les tablettes qui nous intéressent. Ce qui suit est l'inventaire chronologique de toutes les tablettes avec leur visuel.*

*La page se présente ainsi en dehors des images. Tout en haut, le nom de la tablette.*

*Comme il y a des séries et des gammes, 2 dates sont affichées - la première et la dernière tablette sortie.*

*En haut à gauche, la date de sortie de la première tablette. En petit en haut à droite, la dernière date de sortie de la gamme.*

*Dans la colonne de gauche, il y a les infos techniques de la tablette (taille, pression, résolution, stylet, etc..) et mes infos persos qui sont d'un très grand professionnalisme.*

*Le petit Prince, votre idôle.*



# 1984 WT/460 M/SD gammes

1987

WT A? ????

WT 4400SE A? ????

460M A? ????

SD A? SD ????



## LES INFOS techniques

Taille : A6 à A2 ???

Pression : ??? niveaux

Résolution : ??? lpp

Stylet : ? Boutons

I Porte Stylet

Connexion : Série

## LES INFOS du petit Prince

«On n'est pas dans le passé, mais dans l'histoire mythique. 1984 : la gamme WT est la 1er tablette avec un système de pointage. 1986-1987 : la gamme WT4400SE est la 1er tablette disposant d'une surface électrostatique. 1987 : la Gamme 460M : 1er tablette de petite taille avec un stylet sans fil et la Gamme SD est la première tablette graphique disposant d'un stylet sans fil, sans pile et sensible à la pression. Il ne reste plus que les photos de Wacom pour apprécier les différents modèles, les tailles et les accessoires...»



janvier 1984

Gamme WT, première commercialisation de tablettes graphiques avec un dispositif de pointage sans fil



avril 1987

Gamme 460M, première tablette de petite taille avec un stylet sans fil.



avril 1987

Gamme WT 4400SE, première tablette disposant d'une surface électrostatique



septembre 1987

Gamme SD, première tablette graphique disposant d'un stylet sans fil, sans pile et sensible à la pression.



# ////// 1993 ULTRAPAD digitizer 1995

**ULTRAPAD A? UD-?????**

**ULTRAPAD II A5 UD-0608-R / UD-0608-A**

**ULTRAPAD II A4 UD-1212-R / UD-01212-A**

**ULTRAPAD II A3 UD-1218-R**

**ULTRAPAD II A2 UD-1825-R**

## ////// LES INFOS techniques

Taille : A5 A4 A3 A2

Pression : 512 niveaux

Résolution : 2540 lpp

Stylet : 2 Boutons


Gomme

1 Porte Stylet

Connexion : Série Adb

## LES INFOS du petit Prince

«On va le dire tout de suite : Ultrapad et Ultrapad II sont en général confondus. Les réfs semblent identiques. Ultrapad A5, A4, A3 et A2 ne doivent exister qu'en série (-R). Les modèles A6 ne semblent pas exister vu que cette taille est réservée à l'Artpad. Aussi, pas de signe d'existence de modèles Adb (-A) de taille A3 et A2 pour l'Ultrapad II. Oui car le modèle Ultrapad A2 a existé! pour Mac. On est en pleine préhistoire, donc...»





# 1994 ARTPAD

1995

ARTPAD A6 KT-0405-R / **KT-0405-A**  
ARTPAD II A6 KT-0405-R / **KT-0405-A**



## LES INFOS techniques

Taille : A6  
Pression : 256 niveaux  
Résolution : 2540 lpp  
Stylet : 2 Boutons  
Gomme  
I Porte Stylet  
Connexion : Série Adb

## LES INFOS du petit Prince

«Peu de chose sur la première Artpad, 1er petite tablette graphique qui est souvent confondue avec l'Artpad II. De taille A6, les autres tailles sont réservées aux Ultrapad. Tout comme L'Ultrapad II, l'Artpad II voit l'arrivée de la Gomme sur le stylet. Il est clair que le nombre de pression pour l'Artpad est très faible par rapport à l'Ultrapad de l'époque... 'Sais pas si la première Artpad est Adb (-A), mais l'Artpad et l'Artpad II sont Série (-R). Notez que ArtPad 2 a été fourni avec les plugins Pentools pour Adobe Photoshop.»





# 1994 ART Z

1995

ART Z **KT-0608-R**

ART Z II A6 **KT-0405-R**

ART Z II A5 **UD-0608-R / UD-0608-A**

ART Z II A4 **UD-1212-R / UD-1212-A**

ART Z II A3 **UD-1218-R / UD-1218-A**



## LES INFOS techniques

Taille : A6 A5 A4 A3

Pression : 512 niveaux

Résolution : 2540 lpp

Stylet : ?? Boutons

I Porte Stylet

Connexion : Série Adb

## LES INFOS du petit Prince

«ArtZ et ArtZ II correspondent à Ultrapad et Ultrapad II dans un habillage destiné aux artistes. Côté référence, c'est pas très clair. La 1er ArtZ semble correspondre à du A5 en série (R). Puis ArtZ II, c'est un peu toutes les tailles. On trouve facilement sur le net des ArtZ II.»





# 1997 PENPARTNER

2005

**PENPARTNER 1 A6 CT-0405U / CT-0405R / CT-0405A**  
**PENPARTNER 1 A8 CT-0405U**  
**PENPARTNER 2 A8 CT-0405U**




## LES INFOS techniques

Taille : A6 A8  
Pression : 512 niveaux  
Résolution : 1016 lpp  
Stylet : 2 Boutons  
Gomme (ancien)  
1 Porte Stylet (ancien)  
Connexion : Usb Série Adb

## LES INFOS du petit Prince

«Il existe 2 versions de la PenPartner 1. La première date de 1997 pour PC (Série), 1998 pour Mac (Adb), puis encore pour Pc en 1999 (1er Usb en bleu). Taille A6. Le stylet avait une gomme et un Porte Stylet. Puis en 2004, Wacom sort à nouveau une PenPartner en Usb seulement pour Pc sans Gomme et sans Porte Stylet et avec une surface active plus petite de A8. La tablette PenPartner 2 (toujours Pc), plus élégante, sort en 2005. Pour comparatif: les surfaces actives:  
PenPartner 1998 : A6 127 x 106 mm ;  
Penpartner 2004 : A8 81,2 x 58 mm.»



PPI 1997



PPI USB 1999



PPI 2004



PP2



# ////// 1998 INTUOS I

A6 **GD-0405R / GD-0405U / GD-0405A00**  
A5 **GD-0608R / GD-0608U / GD-0608A00**  
regular A4 **GD-0912R / GD-0912U / GD-0912A00**  
oversize dtp A4 **GD-1212U-D / GD1212R-D / GD1212A-D**  
oversize cad A4 **GD-1212U-C / GD-1212R-C / GD1212A-C**  
A3 **GD-1218U / GD-1218R / GD-1218A**

## ////// LES INFOS techniques

Taille : A6 A5 A4 A3  
Pression : 1024 niveaux  
Résolution : 2540 lpp  
Stylet : 2 Boutons  
Gomme Inclinaison+ jeu de mines  
| barre des menus  
| Porte Stylet - 3 Trous  
Connexion : Série Usb Adb

## LES INFOS du petit Prince

«1er Intuos, la tablette professionnelle. Baptisée la tablette au look Der-rick. Une version jolie en graphite est sortie en 2000. Ne fonctionne qu'avec des stylets Intuos I. 3 connectiques Usb (U), Série (R) et Adb (A ou A00). Donc vérifier avant d'acheter sinon vous êtes partis pour acheter un adaptateur ou une carte Pci. Évitez totalement les ADB. La références GD-1212R existe mais pas associée aux versions Cad et Dtp. Pareil pour les GD1212A qui ont disparu???»



# ////// 1999 GRAPHIRE série 2006

**GRAPHIRE 1 A6 KT-04055**

**GRAPHIRE 2 A6 ET-040506**

**GRAPHIRE 3 A6 CTE-430**

**GRAPHIRE 3 A5 CTE-630**

**GRAPHIRE 4 A6 CTE-440/S-CL / CTE-440/S-ST / S-ST2**

**GRAPHIRE 4 A5 CTE-640/S-CL / CTE-640/S-ST / S-ST2**

## ////// LES INFOS techniques

Taille : A6 A5 (G3 et G4)  
Pression : 512 niveaux  
Résolution : 1015 (G1 et G2) - 2032 lpp (G3 et G4)  
Stylet : 2 Boutons  
Gomme  
1 souris à 2 Boutons  
Connexion : Usb

## LES INFOS du petit Prince

«512 pressions, pas d'inclinaison. 4 versions avec 4 designs différents. Multicolore (série 1 et 2), la Graphire devient blanche vers la fin. Existe une version Silver de la 3. La résolution passe de 1015 (1 et 2) à 2032 lpp (3 et 4). Apparition d'Express keys et 1 rouleau dans la 4. Une taille A6 (1 et 2), puis la taille A5 (3 et 4) appelé XL arrive. La 4 propose une version classique (S-CL) et une version Studio avec des softs (S-ST). Existe un autre bundle (XL2 et S-ST2). La souris devient en option. 2006: une G4 blanche.



G1



G2



G3



G4



# //// 2001 INTUOS 2

**A6 XD-0405U / XD-0405R**

**A5 XD-0608U / XD-0608R**

**regular A4 XD-0912-U / XD0912-R**

**oversize dtp A4 XD-1212U-D / XD1212R-D**

**oversize cad A4 XD-1212U-C / XD-1212U-C**

**A3 XD-1218-U**

## //// LES INFOS techniques

Taille : A6 A5 A4 A3

Pression : 1024 niveaux

Résolution : 2540 lpp

Styleret : 2 Boutons

Gomme Inclinaison

+ jeu de mines

| Barre des Menus

| Porte Styleret

| Souris à 5 Boutons

Connexion : Série, Usb

## LES INFOS du petit Prince

«L'ancien modèle pro avec 2 versions : une classique et une platinum très jolie. Que le matos estampillé Intuos 2 fonctionne avec. 2 connectiques Usb (U) et Série (R). Donc vérifier avant d'acheter sinon vous êtes partis pour acheter un adaptateur ou une carte Pci. La référence XD-1212R existe chez Wacom, mais pas associé aux versions Cad et Dtp. ?»





# 2001 CINTIQ

2007

**CINTIQ 15X PL-550**  
**CINTIQ 18SX PL-800-02**  
**CINTIQ 21UX DTZ-2100C**  
**CINTIQ 12WX DTZ-1200W**



## LES INFOS techniques

Taille: 12 15 18 21 pouces  
 Pression: 512 1024 niv  
 Résolution : 508 5080 lpp  
 Stylet : 2 Boutons  
 Gomme Inclinaison  
 + jeu de mines  
 8 Express Keys (12 21)  
 2 Touch Strips (12 21)  
 1 Porte Stylet  
 Connexion : Usb Vga Dvi électrique

## LES INFOS du petit Prince

«Les Cintiq 15X et Cintiq 18SX ont 512 pressions. Les Cintiq 21UX et 12WX ont 1024 pression. La qualité de l'écran LCD au fil des Cintiq s'améliore. La Cintiq 15X de 2001 avait vraiment un écran assez mauvais, même si le 15 pouces faisait 1024 X 768. La Cintiq 18SX avait une taille de 1280 X 1024. Par contre la 21UX fait du 1600 X 1200. Les 2 derniers modèles 21UX et 12WX ont une résolution d'Intuos 3, avec 5080 lpi. Avec aussi 10 ExpressKeys et 2 Touch Strips.»



C15X



C18SX



C21UX



C12WX





# 2002 VOLITO

2005

**VOLITO 1 A6 FT-0405U**  
**VOLITO 2 A6 CTF-420G**



## LES INFOS techniques

Taille : A6  
Pression : 512 niveaux  
Résolution : 1016 lpp  
Stylet : 2 Boutons  
1 Souris à 2 Boutons (V1)  
Connexion : Usb

## LES INFOS du petit Prince

«On rappelle que la Volito n'a pas de driver Mac..... La Volito, c'était l'entrée de gamme. Petit prix, petites caractéristiques. Un stylet sans inclinaison et sans gomme. Une résolution de tablette assez faible. La version 1 avait un look de Graphire 1; la version 2 look avait un look plus élégant de futur Bamboo One. La version 1 proposait 1 souris en plus... Le stylet tout pourri de la Volito 1 (digne d'un stylo Bic) a laissé place un stylet plus épais dans la V2. »



# //// 2002 COLORELLI

A6 FT-0405UI0

## //// LES INFOS techniques

Taille : A6

Pression : 512 niveaux


Résolution : 1016 lpp

Stylet : 2 Boutons

Connexion : Usb

## LES INFOS du petit Prince

«Colorelli est un jeu à dessiner pour les kids. Donc c'est une tablette avec stylet pour les kids avec un look de Volito-Pen Partner-Graphire I. Bon... Bah, c'est pour les kids. Il faut redonner de la couleur au monde de Corelli qui est devenu tout gris à cause d'un gros méchant. Comme c'est que pour les enfants, c'est donc un jeu que sur PC.»



# //// 2004 INTUOS 3

**A6 PTZ430**  
**wide A6 PTZ-431W**  
**A5 PTZ-630G-F**  
**wide A5 PTZ-631W**  
**regular A4 PTZ-930-G**  
**oversize dtp A4 PTZ-1230-D**  
**oversize cad A4 PTZ-1230-C**  
**wide dtp A3 PTZ-1231W-D**  
**wide cad A3 PTZ-1231W-C**

## //// LES INFOS techniques

Taille : A6 A5 A4 A3  
Pression : 1024 niveaux  
Résolution : 5080 lpp  
Stylet : 2 Boutons  
Gomme Inclinaison  
+ jeu de mines  
8 Express Keys  
2 Touch Strips  
1 Porte Stylet  
1 Souris à 5 boutons  
Connexion : Usb

## LES INFOS du petit Prince

«Le top de la tablette graphique. Max de pression, max d'inclinaison, max de boutons que tu peux paramétrer selon l'application. Tu peux draguer en boîte avec. Tu peux utiliser tous les stylets que tu veux, de l'aréographe digital au Art Pen. T'es le gros pro avec. James Bond ne sort jamais au casino sans sa tablette Intuos 3...». Heu, l'intuos 4 est sortie...



# ////// 2005 GRAPHIRE Bluetooth

## A5 CTE630BT / CTE630BT 2/ CTE630BT 3

### ////// LES INFOS techniques

Taille : A5

Pression : 512 niveaux

Résolution : 2032 lpp

Stylet : 2 Boutons

Gomme

+ jeu de mines


1 souris à 2 boutons

Connexion : Usb Bluetooth

Pile : Lithium-Polymère/  
Lilon rechargeable

### LES INFOS du petit Prince

«Tablette bluetooth sortie en plein mode wireless, avec un form factor de Graphire 3 et une taille, A5. La tablette possède 2 Express Keys. L'autonomie de la batterie est de l'ordre de 24 heures dans la notice mais sans utilisation. Donc dès que le stylet fonctionne, la durée d'autonomie tombe. Il existe en fait 3 versions. La différence... heu... 'sais pas. Certainement, il faudrait voir du côté de la durée de vie de la batterie... On note un certain retard dans le tracé sur des fichiers lourds. Jamais eu d'évolution depuis sa création.»





# ////// 2007 INTUOS 3 SE

wide A5 PTZ-63IWSE (+indice pays)  
A4 PTZ-930SE (+indice pays)

## ////// LES INFOS techniques

Taille : A5 A4 Pression :  
1024 niveaux  
Résolution : 5080 lpp  
Stylet : 2 Boutons  
Gomme Inclinaison  
+ jeu de mines  
8 Express Keys  
2 Touch Strips  
1 Porte Stylet  
1 Souris à 5 Boutons  
1 Aérographe Digital  
Connexion : Usb

## LES INFOS du petit Prince

«L'Intuos 3, la tablette pro, en version A5 wide et A4, toute noire, pour fêter les 25 ans d'où son nom, Spécial Édition. Ce qui est cool, c'est que la tablette est proposée avec 2 stylets : le Grip Pen classique + l'Aérographe digital. Bon plan, vu le prix élevé de l'Aérographe en solo. Le driver proposait des fonctions pas encore présentes à sa sortie dans le driver de l'Intuos 3 classique.





# 2007 BAMBOO

A6 MTE 450/K



## LES INFOS techniques

Taille : A6  
Pression : 512 niveaux  
Résolution : 2540 lpp  
Stylet : 2 Boutons  
Gomme  
+ jeu de mines  
4 Express Keys  
1 Touch Ring  
1 Porte Stylet  
Connexion : Usb

## LES INFOS du petit Prince

«La Bamboo a 1 taille, A6, non wide. Elle est super élégante. C'est pour les gens qui sont super sérieux et qui travaillent dans les grands bureaux. Ils peuvent draguer leur secrétaire avec car la tablette reconnaît 512 pressions et une super résolution, la même que les Intuos 2. Mais le stylet n'a pas une reconnaissance de l'inclinaison. Ce dernier a une gomme qui ne possède qu'une pression. Les boutons de la tablette ne peuvent recevoir qu'une fonction définitive pour tous les applications. Bamboo Fun et Bambo sont quasiment identiques techniquement.»





# 2007 BAMBOO ONE

A6 CTF 430/S



## LES INFOS techniques

Taille : A6

Pression : 512 niveaux

Résolution : 1040 lpp

Stylet : 2 Boutons

Connexion : Usb

## LES INFOS du petit Prince

«La Bamboo One, c'est le minimum syndical. Une taille: A6. Pas beaucoup de résolution. Un stylet grossier, pas de gomme, mais qui 2 boutons dessus. Pas de gomme dessus. Pas de boutons ou de fonction sur la tablette. Pas de souris associée. Et puis, elle grise... Pour découvrir une tablette graphique sans se ruiner, la Bamboo One est ok. Pour les enfants en bas âge, elle est parfaite. Comme ça, s'ils la cassent, vous n'aurez pas trop perdu d'argent. Pour les adultes: signatures, annotations, croquis ou bien pour des softs vectoriels à la rigueur (Flash). D'un autre côté, c'est la moins chère... »



# 2007 BAMBOO FUN

wide A6 CTE 450/W

wide A6 CTE 650/W

## LES INFOS techniques

Taille : A6 A5  
Pression : 512 niveaux  
Résolution : 2540 lpp  
Styleret : 2 Boutons  
Gomme  
+ jeu de mines  
4 Express Keys  
I Touch Ring  
I Porte Styleret  
Connexion : Usb

## LES INFOS du petit Prince

«2 tailles : A6 et A5 Wide (le «W» de CTE 450/W, c'est pour Wide) : la A5 coûte le double de la A6. Avec une résolution identique aux tablettes Pro, Intuos 2. Le styleret, qui a 2 boutons, reconnaît 512 pressions mais pas l'inclinaison. Il a une gomme au bout. Le nom est «fun», mais cette Bamboo est toute blanche... Techniquement, c'est pareil que la Bamboo. En fait, il y a des 2 petites différences avec la Bamboo. La gomme tient compte de la pression (pas dans la Bamboo) et le driver propose, en plus, la création d'un menu contextuel perso.»



# ////// 2009 INTUOS 4

S (I:I) PTK-440 (+indice pays)

M (I:I) PTK-640 (+indice pays)

L (I:I) PTK-840 (+indice pays)

XL (I6:I0) PTK-I240-D

XL (I6:I0) PTK-I240-C

## ////// LES INFOS techniques

Taille : S, M, L et XL.

Résolution : 5080 lpp

Styler : 2 Boutons

Pression : 2048 niveaux

Gomme - Inclinaison

8 Express Keys

1 TouchRing (4 modes)

1 Porte Styler incluant

10 mines

Affiche OLED

Connexion : Usb

Souris en option

## LES INFOS du petit Prince

«L'Intuos 4 propose de nouvelles tailles S, M, L et XL qui correspondent respectivement à du A6, A5, A4 et A3, avec une longueur identique à du Wide et une largeur plus réduite. 2048 niveaux de pression. Un Touch-Ring qui remplace les Touch-Strips. Avec une nouvelle texture plus accrocheuse sur la tablette et un affichage OLED pour l'énoncé de chaque ExpressKey. La tablette peut se retourner pour gaucher et droitier.





# 2009 BAMBOO Pen ou Touch

Touch S CTT-460 (+indice pays)

Pen S CTL-460 (+indice pays)



## LES INFOS techniques

Bamboo Pen

Taille : S

Résolution : 2540 Ipi

Stylet : 2 Boutons

Pression : 512 niveaux

Bamboo Touch

Taille : S

4 ExpressKeys

Résolution : 101,6 dpi

Technologie MultiTouch

Connexion : Usb

## LES INFOS du petit Prince

«2 Bamboo de base : une avec un stylet mais sans la technologie Touch, la Bamboo Pen et l'autre avec la technologie Touch mais sans le stylet, la Bamboo Touch.

À noter que la Bamboo Pen n'as pas d'Express Keys, que le stylet n'a pas de gomme et que le nombre de pression est de 512 comme l'ancienne Bamboo. La Bamboo Touch, elle, a droit à 4 ExpressKeys. Les 2 tablettes sont réversibles pour droitier et gaucher. En gros, les Bamboo du pauvre.»



**BAMBOO PEN**



**BAMBOO TOUCH**





# 2009 BAMBOO Pen & Touch

S CTH-460 (+indice pays)



## LES INFOS techniques

Taille : S

Pression : 1024 niveaux

Résolution : 2548 lpi

Stylet : 2 Boutons

Gomme

4 ExpressKeys

Technologie MultiTouch

Connexion : Usb

## LES INFOS du petit Prince

«La Bamboo Pen & Touch a le stylet avec 2 boutons, une gomme avec plusieurs pressions, 4 ExpressKeys et a aussi la technologie multitouch (2 doigts). En résumé, le meilleur des 2 mondes et une belle couleur noire. Outre la nouvelle technologie Touch qui permet de zoomer et dézoomer, faire de la rotation et faire du slide avec 2 doigts, le nouveau stylet a 1024 pressions, soit le double de la Bamboo 2007. Donc cette Bamboo 2009 a la résolution d'une Intuos 2 et un niveau de pression égale à celui de l'Intuos 1-2-3. La taille S est égale à une taille A6 Wide et plus réduite en hauteur.»





# 2009 BAMBOO FUN Pen&Touch

S CTH-46I (+indice pays)

M CTH-66I (+indice pays)



## LES INFOS techniques

Taille : S et M

Pression : 1024 niveaux

Résolution : 2548 lpi

Stylet : 2 Boutons

Gomme

4 ExpressKeys

Technologie MultiTouch

Connexion : Usb

## LES INFOS du petit Prince

«La Bamboo Fun Pen & Touch a 2 tailles S et M, presque équivalente respectivement à A6 et A5 wide.

La technologie Touch est efficace. En plus, le stylet a 1024 pressions, identique aux anciennes pro Intuos. Avec cela, on ajoute 3 logiciels d'infographie. La Bamboo Fun de taille M est vraiment le super bon choix. En plus, la couleur métal fait son effet avec sa languette rouge pour tenir le stylet. Bamboo Fun, la top classe.»







# 2010 INTUOS Wireless

!M PTK-540 WL



## LES INFOS techniques

Taille : !M.

Résolution : 5080 lpp

Stylet : 2 Boutons

Pression : 2048 niveaux

Gomme - Inclinaison

8 Express Keys

1 TouchRing (4 modes)

1 Porte Stylet incluant

10 mines

Affiche OLED

Connexion : Wireless

## LES INFOS du petit Prince

«C'est l'Intuos 4 en version Wireless, plus exactement Bluetooth. La taille est, en fait, différente, légèrement plus petite que la taille M de l'Intuos 4 correspondante. La tablette peut se retourner pour gaucher et droitier.»





# 2010 CINTIQ 21UX 2010

## CINTIQ 21UX DTK-2100



### LES INFOS techniques

Taille: 21 pouces  
Pression: 2048niv  
Résolution : 5080 lpp  
Native Réso : 1600 x 1200  
Aspect ratio : 4:3  
Stylet : 2 Boutons  
Gomme Inclinaison  
+ jeu de mines  
8 Express Keys (12 21)  
2 Touch Strips (12 21)  
1 Porte Stylet  
Connexion : Usb Vga Dvi  
électrique

### LES INFOS du petit Prince

«La nouvelle Cintiq 21 UX avec la technologie Intuos 4 : 2048 niveaux de pression, nouveau Tip Sensor, nouveau design, nouvelles couleurs, nouvelle surface, nouveau Grip Pen. Le top en technologie et le top en prix!»





# 2010 BAMBOO SE

S CTH-46ISE (+indice pays)

M CTH-66ISE (+indice pays)



## LES INFOS techniques

Taille : S et M

Pression : 1024 niveaux

Résolution : 2548 lpi

Stylet : 2 Boutons

Gomme

4 ExpressKeys

Technologie MultiTouch

Connexion : Usb

## LES INFOS du petit Prince

«La Bamboo Special Edition a 2 tailles S et M et est pareille que la Bambo Fun Pen & Touch mais avec une technologie multitouch qui reconnaît 4 doigts. 4 doigts, c'est mieux que 2 doigts. Le design (Form Factor pour les intimes) est plus classe avec une association noir et argent. De toute façon, les tablettes Special Edition sont toujours géniales.»





# EDITIONS limitées



**PENPARTNER + A8 CT-0405 PENPARTNER PLUS**  
**GRAPHIRE 4 A6 CTE-440 HELLO KITTY**  
**GRAPHIRE 4 A6 CTE-440 FAVO COMIC PACK**  
**BAMBOO FUN A5 CTE-650/W BAMBOO COMIC**



## LES INFOS techniques

Taille : A6 et A?  
 Pression : 512 niveaux  
 Résolution : 1015 et 2032 lpp (PPPlus Graph Bamb)  
 Stylet : 2 Boutons  
 Gomme (Graph Bamb)  
 1 Porte Stylet  
 Connexion : Usb

## LES INFOS du petit Prince

«La PenPartner Plus est une tablette avec 2 boutons (?) très petite de résolution 1015 lpp. Le stylet n'a pas de gomme. La Graphire 4 au look Hello Kitty et son Porte Stylet ultime a une surface active A6 et une résolution de 2032 lpp. La Graphire 4 Favo Comic Pack est de taille A6 et est associée à une version lite du logiciel Comic Studio, Comic Studio Mini manga. La version européenne sortira en 2006 avec Manga Studio Debut 3.0. Bis repetita avec le pack Bamboo Comic et la Bamboo Fun A5 wide. Seul Comic Studio Min est pour Mac.»



# EDITIONS absentes

## LES INFOS techniques

Cintiq 20WSX  
Cintiq Partner  
Gamme Bamboo Fun  
Bamboo Pen M  
Bamboo Craft

## LES INFOS du petit Prince

«Toutes ces tablettes existent mais en France (voir l'Europe), elles n'apparaissent pas dans les magasins ou les E-stores de nos beaux pays.

- Une Cintiq 20WSX paumée entre la 21 et la 12.
- Une Cintiq Partner 'vachement super utile' qui permet de naviguer sur du multiple écran dont la Cintiq.
- Une gamme Bamboo Fun 2007 déclinée en plusieurs coloris alors qu'on a eu droit qu'à du blanc chez nous.

- Une Bamboo Pen de taille M qui devait exister et qui a disparu stratégiquement des tablettes de Wacom.

Et, bien sûr, des bundles qui n'existent que d'autres pays comme la Bamboo Craft qui est, en fait, la Bamboo Pen&Touch de taille S libre avec un soft de scrapbooking. Vous suivez...»

CINTIQ 20WSX



BAMBOO FUN 2007 EN BLEU, EN NOIR ET EN ARGENT



CINTIQ PARTNER

BAMBOO PEN M



137	
138	"2100:500" = "CTT-460";
139	"2100:501" = "CTH-460";
140	"2100:502" = "CTH-461";
141	"2100:503" = "CTH-661";
142	"2100:504" = "CTL-460";
143	"2100:505" = "CTL-660";
144	

BAMBOO CRAFT





5

PRIX

:/---



## LES DIRES du petit Prince

«Donnez un prix précis à des tablettes d'ocaz, forcément cela ne veut rien dire car un prix change en fonction de l'ancienneté, de l'usure, de savoir si telle ou telle pièce manque et surtout cela change en fonction des nouveautés actuelles. Également, une tablette Wacom a une vie longue, voir très longue. Mon Intuos 1 A5 qui va avoir 10 ans fonctionne toujours. Donc pourquoi baisser beaucoup le prix d'une chose qui est fabriquée pour durer? C'est normal que le vendeur ne va pas la sacrifier. De plus, Wacom a une politique tarifaire simple. Les tablettes ont toujours le même prix. Dans une même gamme, la nouvelle tablette remplace l'ancienne avec le même prix et cette dernière disparaît des rayons. On peut trouver des anciens modèles (Exemple une Graphire 4 à côté d'une Bamboo), mais elle aura le même prix.»

Prix normaux des tablettes neuves actuelles en euros.  
Référence : le store Wacom

Bamboo : Pen / Touch / Pen&Touch / Fun P&T: S / M / SE  
2009 60 70 90 100 200 +19

Graphire : Bluetooth / Colorelli  
200 30

Intuos 4 : S / M / L / XL / WL  
225 370 480 800 400

Cintiq : 12 WX / 21 UX 2010  
1000 2000

Évaluation subjective du petit Prince pour des occasions.

1/ Toute vente de tablette ancienne :

WT, SD, 460M, Ultrapad Digitizer, Artpad, ArtZ, 1er PenPartner, Cintiq 15X, 18SX, de tablette sans stylet, de tablette qui n'est pas USB: **NENNI**.

2/ Bamboo One, Colorelli : -50% si TBE; sinon **nenni**

3/ Bamboo, Bamboo Fun : -30%

4/ Graphire Bluetooth : -40%

5/ Volito I&2, PenPartner I&2 (que pour PC) : 5 E maxi

6/ Gamme Intuos 1 (que USB, sinon **nenni**): -70%

7/ Gamme Intuos 2 (que USB, sinon **nenni**): -50%

8/ Gamme Intuos 3 + SE: neuf -20% , occas - 30%

9/ Gamme Graphire : 1 à 3 en A6: 15 E maxi. Graphire 3

A5 : 20 E. Graphire 4 A6: 25 E. Graphire 4 A5 : 30 E

10/ Cintiq 21UX : -20% et 12 WX : -10%

11/ Graphire Hello Kitty : no Price. Collector!

**LES DIRES**  
du petit Prince

Chers Fans,

Pour terminer avec l'inventaire, ce qu'il faut retenir :

- Choisissez une tablette USB (éviter les autres anciennes connexions Adb et Série) sinon vous serez obligés d'acheter un adaptateur et télécharger un driver open source aux fonctions réduites (info pour les PCistes : un fidèle lecteur m'a écrit en disant que cela lui revenait moins cher d'acheter une carte PCi Série plutôt qu'un adaptateur mais ça fonctionne que sur Xp .)

- Tout ce qui est Ultrapad digitizer, évitez car trop vieux. Une semi pro récente est plus performante que les anciennes pros. Par exemple, la gamme Bamboo a remplacé la gamme Graphire avec une résolution d'Intuos 2. C'est dire.

Ce qui suit vous explique le comment et le pourquoi du numéro d'identification d'après mes recherches.

Le petit Prince, votre idôle.



# EXPLICATIONS



## du Numéro d'Identification



### LES INFOS techniques

Explication de l'attribution du numéro de référence des anciennes et nouvelles tablettes.

### LES INFOS du petit Prince

«Ce superbe texte vient de notre site [wacomet-mapomme.com](http://www.wacomet-mapomme.com) : [http://www.vincenwoo.com/vincenwoo/site\\_wacom\\_et\\_mapomme/?page\\_id=117](http://www.vincenwoo.com/vincenwoo/site_wacom_et_mapomme/?page_id=117) »

Le numéro obscur derrière la tablette Wacom, qui est la référence, correspond à une association d'appellation de la technologie embarquée, de la taille, de la version, de la nationalité et de la connexion selon les modèles et les époques.

Prenons un exemple d'une vieille tablette: **UD -1212**

Les premiers chiffres concernent la technologie: UD qui correspond à Ultrapad Digitizer.

Le 1212 correspond à la taille en pouce ( 12 x 12) qui correspond à du 30 cm x 30 cm. On a donc une tablette A4 format carré (A4 oversize) pour la forme Overize utilisant la technologie Ultrapad (à titre d'info : 256 niveaux de pression, 2540 lpi)

D'autres lettres vont plus tard apparaître au gré des évolutions comme P pour Pen, X pour un outil détecté 2 fois plus vite, G pour 1024 pressions (infos récupérés après 10 verres de pastis au tél, donc à vérifier... Je ferais des mises à jour si j'ai écrit des trucs faux.)

Après d'autres lettres complètent les numéros comme les connexions. Maintenant, il n'y a que du USB mais avant il y avait Adb et Série. Donc vous pouvez trouver des noms d'anciennes tablettes qui se terminent par -R pour Série, par -U (ou USB) pour Usb et par -A (ou A00) pour Adb.

Exemple: **GD-0405-R**

GD correspond à la technologie Intuos I ('faut savoir), 0405 correspond à 04 x 05 pouces (9,2 x 14,8 cm), donc à la taille A6 et R à une connexion Série.

Avec les nouvelles tablettes du XXI<sup>ème</sup> siècle avec les graphires, les nouvelles Intuos, les Bamboos et les Cintiq, le numéro change. On garde un jeu de lettre pour la technologie, puis un jeu de chiffre pour la taille. Également avec l'arrivée des formats Wide, vous avez une nouvelle lettre, le W, qui se glisse dans le numéro mais aussi dans le nom, comme la Cintiq 12Wx.





# 2

# EXPLICATIONS



## du Numéro d'Identification



### LES INFOS techniques

Explication de l'attribution du numéro de référence des anciennes et nouvelles tablettes.

### LES INFOS du petit Prince

«Attention, cela devient technique...»

Donc les tailles ne correspondent plus aux vraies. Par exemple, notre A6, (04 x 05 en pouces) de 9,2 x 14,8 en cm devient en Wide du 9,8 x 15,8 cm.

Ce changement est plus détaillé dans l'évolution du numéro de la Graphire.

Exemple de la Graphire 2, la Graphire 3, la Graphire 4:

La Graphire 2 (comme la Graphire 1) garde l'ancien type de numéro: **ET-0405**. ET pour la technologie, 0405 pour la taille A6.

La Graphire 3 prend le nouveau numéro : **CTE-430** pour le modèle A6 et **CTE-460** pour le modèle A5. Les 3 lettres (CTE) désigne la technologie, les 3 chiffres (430 et 640) la taille.

La Graphire 4 proposant aussi des bundles (association d'une tablette à un jeu de logiciels), cette tablette se voit rajouter une numérotation: la A6 obtient un ST en plus avec le bundle (ST pour Studio), la A5 obtient un S-CL ( pour la version XL, c'est à dire une A5 + un jeux de soft - si je me souviens bien, c'était Photoshop Elements qui évolue avec les années + des plugins Nik et d'autres trucs qui marchaient que sur Pc)

On peut ajouter à cela la Graphire Bluetooth, sortie pendant l'effervescence sur l'utilisation des fréquences radio (avènement du wifi, retour du Bluetooth) qui se voit ajouter BT à la fin de son numéro. Plus tard, l'Intuos 4 Wireless voit s'ajouter à son n° l'abréviation WL. Mais cela reste du Bluetooth.

Vous avez parfois des terminaisons qui correspondent à la nationalité, surtout chez les Bamboos: FR pour France, D pour Deutschland, I pour Italie, EN pour England... Pratique pour vérifier si vous avez acheté une tablette qui provient directement du distributeur officiel en France de la tablette Wacom. Comme ça, si ça vient d'Asie ou de Belgique, vous le savez tout de suite...



# 3

# EXPLICATIONS



## du Numéro d'Identification



### LES INFOS techniques

Explication de l'attribution du numéro de référence des anciennes et nouvelles tablettes.

### LES INFOS du petit Prince

«Attention, cela devient technique...»

Il existe aussi des spécifications pour les gros modèles comme les Intuos A4 avec la version normale (Regular) et les versions Oversize, (DTP et CAD).

Les numéros des Intuos 1 et 2 correspondent à la technologie (GD pour Intuos 1, XD pour Intuos 2) et à la taille (0912 pour la taille A4 normal et 1212 pour les oversize). On rappelle DTP correspond à PAO et CAD à CAO, c'est dire Publication et Conception assistées par ordinateur. La DTP est livrée avec le Grid Pen et la CAD avec un Lens cursor, une souris 4D, 5 boutons).

Les tailles A3 de l'Intuos 2 ont droit aussi à leur version DTP et CAD. La souris 4D est présente comme dans version Intuos 1. cette dernière aura aussi un reposoir 3 trous qui se clipse à la tablette.

Exemple d'une oversize Intuos 2: **XD-1212-USB** (USB pour la connexion car il sortait encore de modèles Série pour PC certainement)

En ce qui concerne l'Intuos 3, les appellations pour les A4 changent. La technologie est PTZ, la taille A4 est nommé par 1230, et A3 par 1231, la lettre D indique DTP et C la CAD. Et comme apparaissent des tablettes wide chez les A3, on rajoute le W. Et cela donne:

**A4 Regular : PTZ-930-G**

**A4 oversize DTP : PTZ-1230-D (+ Grid Pen)**

**A4 oversize CAD : PTZ-1230-C (+ lens cursor)**

**A3 Wide DTP : PTZ-1231W-D (+ Grid pen)**

**A3 Wide CAD : PTZ-1231W-C (+ lens cursor)**

On termine par l'Intuos 3 Special Edition pour fêter les 20 ans de Wacom avec cette abréviation SE en plus. comme la version A5 est wide, on ajoute donc un W et la version A4 ne l'est pas donc on n'a pas de W. Cela donne:

**Intuos 3 Special Édition A5: PTZ-631WSE-NL (NL pour Nederlands)**

**Intuos 3 Special Édition A4: PTZ-930-SE-FR**

On retrouve cela avec la Bamboo SE de 2010.

**LES DIRES**  
du petit Prince

*Chers Fans, chers graphiste, chers freelances, chers designers, chers artistes, chers infographistes, chers illustrateurs, chers concepteurs, chers DA (?), chers dessinateurs, chers cartoonistes, chers flasheurs*

*Ne me remerciez pas pour ce petit guide mis à jour. C'est peu de chose. C'est tout naturel que je le fasse. Je me dois toujours d'aider les plus faibles. Si vous étiez à ma place, vous feriez la même chose. Mais bon, vous n'êtes pas à ma place. Donc c'est quand même moi qui me tape à faire ce Pdf.*

*Le petit Prince, votre idôle.*

*Bouillargues - Décembre 2010  
[www.wacometmapomme.com](http://www.wacometmapomme.com)*



WWW.WACOMETMAPOMME.COM  
LE PETIT PRINCE ET VINCENWOO



DÉCEMBRE 2010  
LE PETIT GUIDE ZINZOLIN 3  
DU PETIT PRINCE



MICE DON'T KILL PEOPLE  
GRID PEN DO



1983 2007

**WACOM**



wacom®